



Kleurrijke fruitbrochettes

Dit heb je nodig:

kiwi
appel
sinaasappel
bessen
frambozen
watermeloen
satéstokje




Zo doe je het:

1




Was samen met een volwassene het fruit.

2




Snij samen met een volwassene de kiwi, de appel, de sinaasappel en de watermeloen in stukjes.

3



Neem een stokje en prik de fruitstukjes erop in deze volgorde: framboos, watermeloen, sinaasappel, appel, kiwi, bes.

4



Leg de fruitbrochettes op een bord. Smullen maar!

DOREMI

Doremi • Verhaal: Aag Vemelen • Illustraties: Monica Knaapen en Shutterstock • Foto's: Julie Feyaerts, Shutterstock (en), Monica Knaapen (verhaal) • Vormgeving: Maryvonne Jacobs • Eindredactie: Geneviève Bergé en Hanne
Verantwoordelijke uitgever: Filip Noël, Abdijstraat 1, 3271 Averbode • © 2019 Uitgeverij Averbode nv •

ISSN 1370-6551 • Ondanks al onze inspanningen om aan de verplichtingen inzake het beeldmateriaal te voldoen, is het mogelijk dat er bepaalde rechthebbenden ons onbekend gebleven zijn. We stellen ons ter beschikking voor het oplossen van hun probleem.